

**DEMONSTRATIVO SIMPLIFICADO DO RELATORIO RESUMIDO DA EXECUÇÃO ORÇAMENTÁRIA**  
**ORÇAMENTOS FISCAL E DA SEGURIDADE SOCIAL**  
**JANEIRO A AGOSTO 2020/BIMESTRE JULHO - AGOSTO**

LRF, Art. 48 - Anexo 14

R\$ 1,00

BALANÇO ORÇAMENTÁRIO		Até o Bimestre		
<b>RECEITAS</b>				
Previsão Inicial				
Previsão Atualizada				29.540.000,00
Receitas Realizadas				29.540.000,00
Déficit Orçamentário				17.863.690,16
Saldos de Exercícios Anteriores (Utilizados para Créditos Adicionais)				0,00
				375.816,92
<b>DESPESAS</b>				
Dotação Inicial				
Créditos Adicionais				29.540.000,00
Dotação Atualizada				631.399,07
Despesas Empenhadas				30.171.399,07
Despesas Liquidadas				16.712.417,52
Despesas pagas				13.759.820,78
Superavit Orçamentário				12.788.918,26
				4.103.869,38
<b>DESPESAS POR FUNÇÃO / SUBFUNÇÃO</b>		<b>Até o Bimestre</b>		
Despesas Empenhadas				
Despesas Liquidadas				16.712.417,52
				13.759.820,78
<b>RECEITA CORRENTE LÍQUIDA - RCL</b>		<b>Até o Bimestre</b>		
Receita Corrente Líquida				24.842.791,55
Receita Corrente Líquida Ajustada para Cálculo dos Limites de Endividamento				24.842.791,55
Receita Corrente Líquida Ajustada para Cálculo dos Limites da Despesa com Pessoal				24.842.791,55
<b>RECEITAS E DESPESAS DO REGIME PRÓPRIO DE PREVIDÊNCIA DOS SERVIDORES</b>		<b>Até o Bimestre</b>		
<b>Regime Próprio de Previdência dos Servidores - PLANO PREVIDENCIÁRIO</b>				
Receitas Previdenciárias Realizadas				3.032.757,08
Despesas Previdenciárias Empenhadas				979.379,43
Despesas Previdenciárias Liquidadas				979.379,43
Resultado Previdenciário				2.053.377,65
<b>Regime Próprio de Previdência dos Servidores - PLANO FINANCEIRO</b>				
Receitas Previdenciárias Realizadas				0,00
Despesas Previdenciárias Empenhadas				0,00
Despesas Previdenciárias Liquidadas				0,00
Resultado Previdenciário				0,00
<b>RESULTADOS NOMINAL E PRIMÁRIO</b>		<b>Meta Fixada no Anexo de Metas Fiscais da LDO (a)</b>	<b>Resultado Apurado até o Bimestre (b)</b>	<b>% em Relação à Meta (b/a)</b>
Resultado Nominal		-29.271,97	4.291.911,74	-146,62
Resultado Primário		713.747,56	2.732.427,39	3,83
<b>RESTOS A PAGAR POR PODER E MINISTÉRIO PÚBLICO</b>				
	<b>Inscrição</b>	<b>Cancelamento até o Bimestre</b>	<b>Pagamento até o Bimestre</b>	<b>Saldo a Pagar</b>
<b>RESTOS A PAGAR NÃO-PROCESSADOS</b>				
EXECUTIVO	92.031,65	17.245,21	71.998,22	2.788,22
EXECUTIVO	92.031,65	17.245,21	71.998,22	2.788,22
<b>RESTOS A PAGAR PROCESSADOS</b>				
EXECUTIVO	703.513,56	0,00	703.513,56	0,00
EXECUTIVO	703.513,56	0,00	703.513,56	0,00
<b>TOTAL:</b>	<b>795.545,21</b>	<b>17.245,21</b>	<b>775.511,78</b>	<b>2.788,22</b>
<b>DESPESAS COM MANUTENÇÃO E DESENVOLVIMENTO DO ENSINO</b>		<b>Valor apurado até o Bimestre</b>	<b>Limites Constitucionais Anuais</b>	
			<b>% Mínimo a Aplicar no Exercício</b>	<b>% Aplicado até o Bimestre</b>
Mínimo Anual de 25% das Receitas de Impostos na Manutenção e Desenvolvimento do Ensino		2.609.806,95	25%	26,40
Mínimo Anual de 60% do FUNDEB na Remuneração do Magistério com Educação Infantil e Ensino Fundamental		2.306.288,95	60%	86,39

Continua 1/2


RECEITAS DE OPERAÇÕES DE CRÉDITO E DESPESAS DE CAPITAL		Valor apurado até o Bimestre	Saldo não Realizado	
Receitas de Operações de Crédito		0,00	1.000.000,00	
Despesa de Capital Líquida		950.587,66	4.378.260,17	
PROJEÇÃO ATUARIAL DOS REGIMES DE PREVIDÊNCIA	2020	2030	2040	2055
Plano Previdenciário				
Receitas Previdenciárias	0,00	0,00	0,00	0,00
Despesas Previdenciárias	0,00	0,00	0,00	0,00
Resultado Previdenciário	0,00	0,00	0,00	0,00
Plano Financeiro				
Receitas Previdenciárias	0,00	0,00	0,00	0,00
Despesas Previdenciárias	0,00	0,00	0,00	0,00
Resultado Previdenciário	0,00	0,00	0,00	0,00
RECEITA DA ALIENAÇÃO DE ATIVOS E APLICAÇÃO DOS RECURSOS		Valor apurado até o Bimestre	Saldo a Realizar	
Receita de Capital Resultante da Alienação de Ativos		588,93	53.011,07	
Aplicação dos Recursos da Alienação de Ativos		28.300,00	25.900,00	
DESPESAS COM AÇÕES E SERVIÇOS PÚBLICOS DE SAÚDE	Valor apurado até o Bimestre	Limite Constitucional Anual		
		% Mínimo a Aplicar no Exercício	% Aplicado até o Bimestre	
Despesas com Ações e Serviços Públicos de Saúde executadas com recursos de impostos	2.669.995,03	15,00	26,98	
DESPESAS DE CARÁTER CONTINUADO DERIVADAS DE PPP	Valor apurado no exercício corrente			
Total das despesas/RCL (%)	0,00			


## FONTE:


Nota: Durante o exercício, somente as despesas liquidadas são consideradas executadas. No encerramento do exercício, as despesas não liquidadas inscritas em restos a pagar não processados são também consideradas executadas. Dessa forma, para maior transparência, as despesas executadas estão segregadas em:

- a) Despesas liquidadas, consideradas aquelas em que houve a entrega do material ou serviço, nos termos do art. 63 da Lei 4.320/64;  
b) Despesas empenhadas mas não liquidadas, inscritas em Restos a Pagar não processados, consideradas liquidadas no encerramento do exercício, por força do art.35, inciso II da Lei 4.320/64.

SERTÃO SANTANA, 22/09/2020

  
 Iríio Miguel Stein  
 Prefeito Municipal

  
 Vinícius Frazzon Boer  
 Controle Interno

  
 Iríio Miguel Stein  
 Administração Financeira

 Marcos Aurelio K. Souza  
 Prefeito em Exercício